

[Cat. No.] **K-6856**

**개요**

AccuPower® Eikenella corrodens Real-Time PCR Kit 는 치주염을 유발하는 *Eikenella corrodens* (*E. corrodens*)를 실시간 중합효소 연쇄반응(Real-time PCR)을 통해 검출할 수 있는 Master Mix 제품입니다.

*E. corrodens* 는 주로 치주염을 유발하며 드물게 골수염이나 심내막염도 유발하는 것으로 알려진 그람 음성균입니다.

*E. corrodens* 는 인체 구강, 상부 호흡기, 장관 및 생식기에 서식하는 정상 세균총으로 수술이나 외상으로 인해 상처가 발생할 경우, *E. corrodens* 에 의한 감염증이 발병할 수 있습니다. 특히, 사람의 치아로 인해 상처가 났을 경우, *E. corrodens* 에 의한 감염에 유의해야 합니다.

본 제품은 *E. corrodens* 에 특이적인 Real-time PCR 에 필요한 모든 요소(DNA Polymerase, dNTPs, Reaction buffer)가 포함되어 있어, 사용자는 주형 DNA, Oligo Mix, DEPC-D.W.만 첨가하면 손쉽게 반응용액을 준비할 수 있습니다.

**특장점**

- 편리성: Real-time PCR 에 필요한 모든 물질이 들어있는 Master Mix Type 으로 주형 DNA, Oligo Mix, DEPC-D.W.만 넣어 반응을 수행할 수 있습니다.
- 높은 특이성 및 민감도: 비특이적 반응을 최소화하고 반응 효율을 극대화하는 HotStart Taq DNA Polymerase 를 적용하여 미량의 주형 DNA 에서도 target 유전자만을 효과적으로 증폭할 수 있습니다.

**제품 구성**

제품 구성	제공량
2X Master Mix	625 µl x 2
Oligo Mix	500 µl
DEPC-D.W.	1.8 ml
Positive Control (1x10 <sup>8</sup> copies/µl)	50 µl

\* Note: 본 키트는 연구용 제품이며, 진단용으로 사용할 수 없습니다.

**제품 조성**

제품 조성	25 µl 반응
2X Master Mix	Taq DNA Polymerase 2.5 U
	dNTPs (dATP, dCTP, dGTP, dTTP) 각 300 µM
	Reaction buffer with 2 mM MgCl <sub>2</sub> 1X
Oligo Mix	<i>E. corrodens</i> Forward primer 0.6 µM
	<i>E. corrodens</i> Reverse primer 0.6 µM
	<i>E. corrodens</i> Probe (FAM) 0.6 µM
	ROX dye 1X

**제품 사양**

Taq DNA Polymerase	
5'→3' exonuclease activity	Yes
3'→5' exonuclease activity	No
3'-A overhang	Yes

**보관법**

AccuPower® Eikenella corrodens Real-Time PCR Kit 는 -20°C 에서 보관해야 하며, 표시된 유통기한까지 안정합니다.

**온라인 정보**



국문

추가적인 정보를 위해 제품 페이지를 방문하세요.

**주문 정보**

제품	Cat. No.
AccuPower® Eikenella corrodens Real-Time PCR Kit, 1.25 ml of 2X Master Mix solution, 100 tests	K-6856




**고지**

제품, 서비스, 사양, 설명 등 제공된 모든 정보는 사전 예고 없이 절차에 따라 변경될 수 있습니다.

**기호 설명**

Batch Code	Biological Risks	Catalog Number	Caution
Consult Instructions For Use	Contains Sufficient for <n> tests	Do not Re-use	Manufacturer
Research Use Only	Temperature Limitation	Use-by Date	

**실험방법**

단계		세부 절차															
1	 <b>반응용액 준비</b>	<p>1. 사용 전, AccuPower® Eikenella corrodens Real-Time PCR Kit 내의 구성품들을 ice 에서 완전히 녹인 후, spin down 합니다.</p>															
2	 <b>반응용액 조성</b>	<p>2. PCR 튜브 또는 plate 에 아래와 같은 조성으로 반응용액들을 넣어줍니다 (1 테스트 기준).</p> <table border="1" style="width: 100%; border-collapse: collapse;"> <thead> <tr> <th style="width: 60%;">구성</th> <th style="width: 40%;">용량</th> </tr> </thead> <tbody> <tr> <td>2X Master Mix</td> <td style="text-align: right;">12.5 µl</td> </tr> <tr> <td>Oligo Mix</td> <td style="text-align: right;">5 µl</td> </tr> <tr> <td>주형 DNA</td> <td style="text-align: right;">1~5 µl</td> </tr> <tr> <td>DEPC-D.W.</td> <td style="text-align: right;">최종 용량에 맞춰 첨가</td> </tr> <tr> <td>최종 부피</td> <td style="text-align: right;">25 µl</td> </tr> </tbody> </table>	구성	용량	2X Master Mix	12.5 µl	Oligo Mix	5 µl	주형 DNA	1~5 µl	DEPC-D.W.	최종 용량에 맞춰 첨가	최종 부피	25 µl			
구성	용량																
2X Master Mix	12.5 µl																
Oligo Mix	5 µl																
주형 DNA	1~5 µl																
DEPC-D.W.	최종 용량에 맞춰 첨가																
최종 부피	25 µl																
3	 <b>Real-time PCR</b>	<p>3. PCR 튜브 또는 plate 를 Real-Time Quantitative Thermal cycler 에 장착합니다.</p> <p>4. 다음과 같이 반응조건을 설정합니다.</p> <table border="1" style="width: 100%; border-collapse: collapse;"> <thead> <tr> <th style="width: 25%;">과정</th> <th style="width: 25%;">온도</th> <th style="width: 25%;">시간</th> <th style="width: 25%;">반복수</th> </tr> </thead> <tbody> <tr> <td>Pre-denaturation</td> <td style="text-align: center;">95°C</td> <td style="text-align: center;">5 분</td> <td style="text-align: center;">1 cycle</td> </tr> <tr> <td>Denaturation</td> <td style="text-align: center;">95°C</td> <td style="text-align: center;">10 초</td> <td rowspan="2" style="text-align: center;">45 cycles</td> </tr> <tr> <td>Annealing &amp; Extension</td> <td style="text-align: center;">55°C</td> <td style="text-align: center;">20 초</td> </tr> </tbody> </table> <p>* <b>Note:</b> 상기 조건을 권장하나 사용자의 Thermal cycler 에 따라 변경이 가능합니다.</p> <p>5. Real-time PCR 이 종료된 후, 결과를 분석합니다.</p>	과정	온도	시간	반복수	Pre-denaturation	95°C	5 분	1 cycle	Denaturation	95°C	10 초	45 cycles	Annealing & Extension	55°C	20 초
과정	온도	시간	반복수														
Pre-denaturation	95°C	5 분	1 cycle														
Denaturation	95°C	10 초	45 cycles														
Annealing & Extension	55°C	20 초															